

CHIFFRES CLÉS

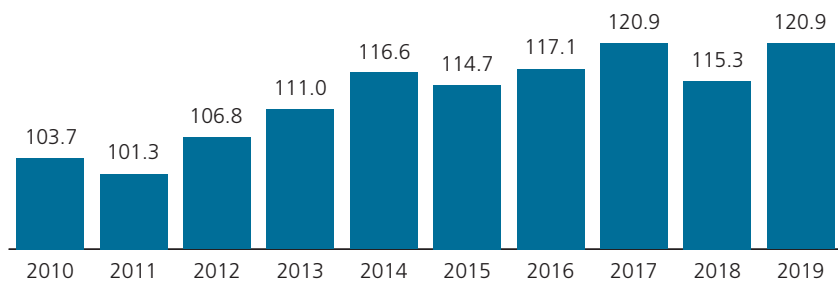
Caisse de pension



Chiffres clés

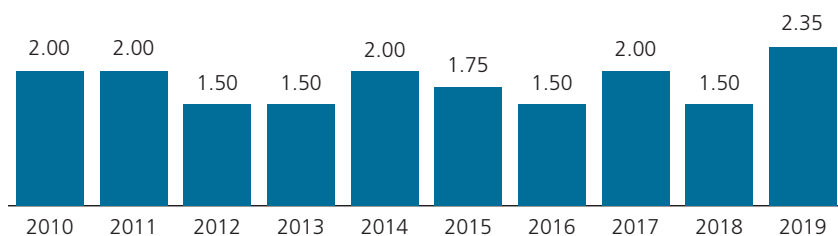
	31.12.18	31.12.19
Nombre d'assurés actifs	171 890	175 157
Nombre d'établissements affiliés	20 677	20 914
Somme du bilan CHF	7.1 Mrd	8.1 Mrd
Volumes de placement CHF	7.0 Mrd	8.0 Mrd
Capital de prévoyance/provisions techniques CHF	6.1 Mrd	6.6 Mrd
Réserves de fluctuation de valeur CHF	936 Mio	1 386 Mio
Frais d'administration année/assuré CHF	66.–	63.–
Rentes		
Nombre de rente de vieillesse	6 987	7 551
Nombre de rente de partenaires	985	1 029
Nombre de rente d'invalidité	3 160	3 182
Nombre de rente pour enfants	1 579	1 659
Total rentes	12 711	13 421
Taux de couverture	115.3 %	120.9 %
Performance	- 3.05 %	11.09 %
	2018	2019
Intérêt obligatoire et surobligatoire	1.50 %	2.35 %
Intérêt technique	2.75 %	2.75 %
Base technique	LPP 2015/ TP 2017	LPP 2015/ TP 2017
Taux de couverture cible	120.9 %	120.9 %

Taux de couverture (en %)



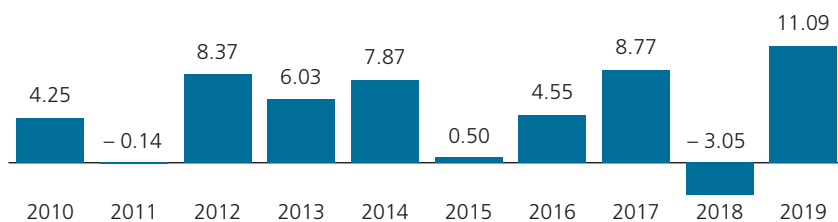
Taux de couverture moyen 2010 – 2019 = 112.8 %

Taux d'intérêt pour avoirs de vieillesse (en %)



Taux d'intérêt moyen 2010 – 2019 = 1.81 %

Performance (en %)



Performance moyenne 2010 – 2019 = 4.82 %

GastroSocial Pensionskasse | Caisse de pension | Cassa pensione | Pension Fund

Bucherstrasse 1 | 5001 Aarau | T 062 837 71 71

info@gastrosocial.ch | gastrosocial.ch

Institution GastroSuisse