

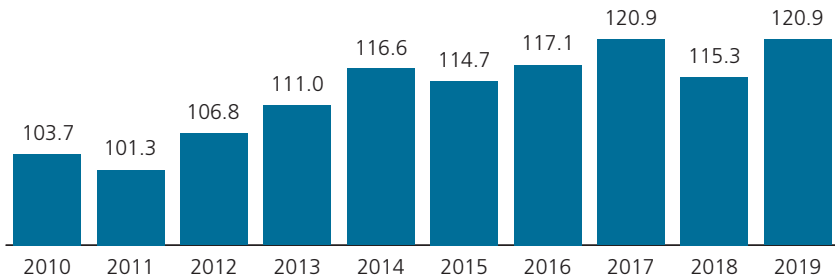
# DATI PRINCIPALI

Cassa pensione

## Dati principali

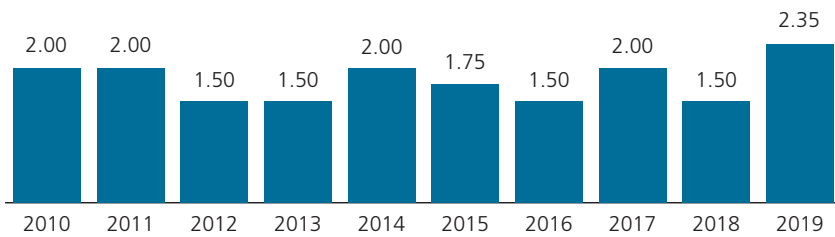
|   | 31.12.18             | <b>31.12.19</b>              |
|---|----------------------|------------------------------|
| Numero di assicurati attivi                       | 171 890              | <b>175 157</b>               |
| Numero di aziende affiliate                       | 20 677               | <b>20 914</b>                |
| Totale di bilancio CHF                            | 7.1 mia.             | <b>8.1 mia</b>               |
| Volume d'investimento CHF                         | 7.0 mia.             | <b>8.0 mia</b>               |
| Capitale previdenziale/accantonamenti tecnici CHF | 6.1 mia.             | <b>6.6 mia</b>               |
| Riserve di fluttuazione CHF                       | 936 mio.             | <b>1 386 mio</b>             |
| Spese amministrative anno/assicurato CHF          | 66.–                 | <b>63.–</b>                  |
| <b>Rendite</b>                                    |                      |                              |
| Numero di rendite di vecchiaia                    | 6 987                | <b>7 551</b>                 |
| Numero di rendite di partner                      | 985                  | <b>1 029</b>                 |
| Numero di rendite d'invalidità                    | 3 160                | <b>3 182</b>                 |
| Numero di rendite per figli                       | 1 579                | <b>1 659</b>                 |
| Totale rendite                                    | 12 711               | <b>13 421</b>                |
| <b>Grado di copertura</b>                         | 115.3 %              | <b>120.9 %</b>               |
| <b>Performance</b>                                | - 3.05 %             | <b>11.09 %</b>               |
|   | 2018                 | <b>2019</b>                  |
| Remunerazione obbligatoria e sovraobbligatoria    | 1.50 %               | <b>2.35 %</b>                |
| Tasso d'interesse tecnico                         | 2.75 %               | <b>2.75 %</b>                |
| Basi tecniche                                     | LPP 2015/<br>TP 2017 | <b>LPP 2015/<br/>TP 2017</b> |
| <b>Grado di copertura target</b>                  | 120.9 %              | <b>120.9 %</b>               |

## Grado di copertura (in %)



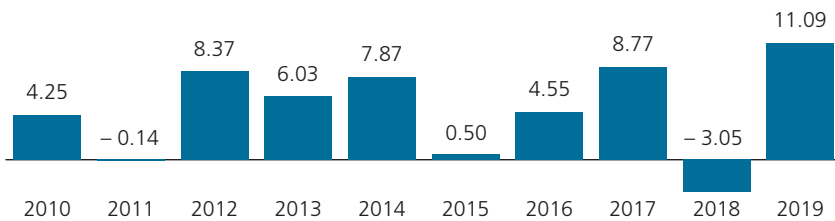
Grado di copertura medio 2010 – 2019 = 112.8 %

## Tasso d'interesse per l' avere di vecchiaia (in %)



Tasso d'interessi medi 2010 – 2019 = 1.81 %

## Performance (in %)



Performance media 2010 – 2019 = 4.82 %

GastroSocial Pensionskasse | Caisse de pension | Cassa pensione | Pension Fund

---

Bucherstrasse 1 | 5001 Aarau | T 062 837 71 71

info@gastrosocial.ch | gastrosocial.ch

Institution GastroSuisse